

MINISTERIO DE HACIENDA  
CENTRALIZACIÓN DE LA INFORMACIÓN FINANCIERA DEL ESTADO  
EJECUCIÓN DE LOS GASTOS Y APLICACIONES FINANCIERAS POR DESTINO DE FONDOS Y ESTRUCTURA  
CORRESPONDIENTE AL TRIMESTRE 1 (ENERO-MARZO) DEL AÑO 2026

FORM. EP-04

CODIGO DEL CAPITULO: 7139

DENOMINACION: AYUNTAMIENTO MUNICIPAL DE VILLA ISABELA

DESTINO DE FONDO: TODOS  
ESTADO: Aprobado  
ESTADO CIERRE: ABIERTO

1	2	Estructura					7	Clasificador de Gasto					14	15	16	17	Presupuesto				Devengado										
		PROGRAMA	PROYECTO	SUBPROYECTO	ACTIVIDAD/OPERA	CÓDIGO SMI*		RPO	CONCEPTO	CUENTA	SUBCUENTA	AVULSAR					DENOMINACIÓN DEL GASTO	FUNCIÓN	FUENTE FINANCIAMIENTO	FUENTE ESPECÍFICA	ORGANISMO FINANCIADOR	Original	Modificaciones Anteriores	Modificación Trimestral	Vigente	Acumulado Anterior	Trimestre	A la fecha	Saldo deudor a la fecha	Saldo Disponible Trimestral	Saldo Disponible
11(P)	01	00									PERSONAL					9,531,923.07	0.00	0.00	9,531,923.07	0.00	2,198,530.79	2,198,530.79	23%	7,332,992.28	77%						
11(P)	01	00	00								Actividades Centrales					7,940,714.03	0.00	0.00	7,940,714.03	0.00	1,862,554.68	1,862,554.68	23%	6,078,159.37	77%						
11(P)	01	00	00	0001							N/A					7,940,714.03	0.00	0.00	7,940,714.03	0.00	1,862,554.68	1,862,554.68	23%	6,078,159.37	77%						
11(P)	01	00	00	0001							Dirección y coordinación					2,647,720.20	0.00	0.00	2,647,720.20	0.00	633,879.00	633,879.00	24%	2,013,841.30	76%						
11(P)	01	00	00	0001							GASTOS					2,647,720.20	0.00	0.00	2,647,720.20	0.00	633,879.00	633,879.00	24%	2,013,841.30	76%						
11(P)	01	00	00	0001							REMUNERACIONES Y CONTRIBUCIONES					2,647,720.20	0.00	0.00	2,647,720.20	0.00	633,879.00	633,879.00	24%	2,013,841.30	76%						
11(P)	01	00	00	0001							REMUNERACIONES					2,292,950.00	0.00	0.00	2,292,950.00	0.00	546,182.40	546,182.40	24%	1,746,367.55	72%						
11(P)	01	00	00	0001							Remuneraciones al personal fijo					2,116,200.00	0.00	0.00	2,116,200.00	0.00	546,182.40	546,182.40	26%	1,570,017.55	75%						
11(P)	01	00	00	0001							Sueldos empleados fijos		1.1.02	20	1055	100	2,116,200.00	0.00	0.00	2,116,200.00	0.00	546,182.40	546,182.40	26%	1,570,017.55	75%					
11(P)	01	00	00	0001							Sueldo anual no. 13		1.1.02	20	1055	100	176,350.00	0.00	0.00	176,350.00	0.00	0.00	0.00	0%	176,350.00	75%					
11(P)	01	00	00	0001							DIETAS Y GASTOS DE REPRESENTACIÓN						198,720.00	0.00	0.00	198,720.00	0.00	0.00	0.00	0%	198,720.00	75%					
11(P)	01	00	00	0001							Gastos de representación						198,720.00	0.00	0.00	198,720.00	0.00	0.00	0.00	0%	198,720.00	75%					
11(P)	01	00	00	0001							Gastos de representación en el país		1.1.02	20	1055	100	38,720.00	0.00	0.00	38,720.00	0.00	34,880.00	34,880.00	25%	104,340.00	75%					
11(P)	01	00	00	0001							Gastos de representación en el país		1.1.02	30	0096	102	190,000.00	0.00	0.00	190,000.00	0.00	0.00	0.00	0%	38,720.00	75%					
11(P)	01	00	00	0001							CONTRIBUCIONES A LA SEGURIDAD SOCIAL						187,450.20	0.00	0.00	187,450.20	0.00	34,880.00	34,880.00	25%	61,320.00	75%					
11(P)	01	00	00	0001							Contribuciones al seguro de salud		1.1.02	30	0096	102	86,356.20	0.00	0.00	86,356.20	0.00	63,017.40	63,017.40	26%	134,439.75	72%					
11(P)	01	00	00	0001							Contribuciones al seguro de salud		1.1.02	30	0096	102	86,356.20	0.00	0.00	86,356.20	0.00	25,270.52	25,270.52	29%	61,086.68	70%					
11(P)	01	00	00	0001							Contribuciones al seguro de pensiones		1.1.02	30	0096	102	86,478.00	0.00	0.00	86,478.00	0.00	25,270.52	25,270.52	29%	61,206.68	70%					
11(P)	01	00	00	0001							Contribuciones al seguro de pensiones		1.1.02	30	0096	102	86,478.00	0.00	0.00	86,478.00	0.00	22,792.53	22,792.53	26%	63,685.47	75%					
11(P)	01	00	00	0001							Contribuciones al seguro de riesgo laboral		1.1.02	30	0096	102	14,616.00	0.00	0.00	14,616.00	0.00	32,792.53	32,792.53	26%	63,685.47	75%					
11(P)	01	00	00	0001							Contribuciones al seguro de riesgo laboral		1.1.02	30	0096	102	14,616.00	0.00	0.00	14,616.00	0.00	4,254.40	4,254.40	34%	9,361.00	70%					
11(P)	01	00	00	0001							CONTRATACION DE SERVICIOS						29,000.00	0.00	0.00	29,000.00	0.00	4,854.40	4,854.40	14%	9,361.00	70%					
11(P)	01	00	00	0001							VIATICOS						29,000.00	0.00	0.00	29,000.00	0.00	0.00	0.00	0%	29,000.00	70%					
11(P)	01	00	00	0001							Viáticos dentro del país						29,000.00	0.00	0.00	29,000.00	0.00	0.00	0.00	0%	29,000.00	70%					
11(P)	01	00	00	0001							Viáticos dentro del país		1.1.02	30	0096	102	29,000.00	0.00	0.00	29,000.00	0.00	0.00	0.00	0%	29,000.00	70%					
11(P)	01	00	00	0002							Gestión administrativa y financiera						2,265,424.63	0.00	0.00	2,265,424.63	0.00	500,243.98	500,243.98	22%	1,765,180.67	76%					
11(P)	01	00	00	0002							GASTOS						2,265,424.63	0.00	0.00	2,265,424.63	0.00	500,243.98	500,243.98	22%	1,765,180.67	76%					
11(P)	01	00	00	0002							REMUNERACIONES Y CONTRIBUCIONES						2,265,424.63	0.00	0.00	2,265,424.63	0.00	500,243.98	500,243.98	22%	1,765,180.67	76%					
11(P)	01	00	00	0002							REMUNERACIONES						2,066,450.00	0.00	0.00	2,066,450.00	0.00	495,868.28	495,868.28	22%	1,570,581.71	76%					
11(P)	01	00	00	0002							Remuneraciones al personal fijo						1,927,800.00	0.00	0.00	1,927,800.00	0.00	463,326.90	463,326.90	22%	1,464,473.10	75%					
11(P)	01	00	00	0002							Sueldos empleados fijos		1.1.02	20	1055	100	1,927,800.00	0.00	0.00	1,927,800.00	0.00	463,326.90	463,326.90	24%	1,464,473.10	75%					
11(P)	01	00	00	0002							Sueldo anual no. 13		1.1.02	20	1055	100	150,650.00	0.00	0.00	150,650.00	0.00	0.00	0.00	0%	150,650.00	70%					
11(P)	01	00	00	0002							CONTRIBUCIONES A LA SEGURIDAD SOCIAL						114,870.98	0.00	0.00	114,870.98	0.00	39,941.30	39,941.30	26%	82,529.61	72%					
11(P)	01	00	00	0002							Contribuciones al seguro de salud		1.1.02	30	0096	102	52,819.75	0.00	0.00	52,819.75	0.00	14,843.85	14,843.85	28%	38,275.21	70%					
11(P)	01	00	00	0002							Contribuciones al seguro de salud		1.1.02	30	0096	102	52,819.75	0.00	0.00	52,819.75	0.00	14,843.85	14,843.85	28%	38,275.21	70%					
11(P)	01	00	00	0002							Contribuciones al seguro de pensiones		1.1.02	30	0096	102	52,994.40	0.00	0.00	52,994.40	0.00	14,807.50	14,807.50	28%	38,386.39	70%					
11(P)	01	00	00	0002							Contribuciones al seguro de pensiones		1.1.02	30	0096	102	52,994.40	0.00	0.00	52,994.40	0.00	14,807.50	14,807.50	28%	38,386.39	70%					
11(P)	01	00	00	0002							Contribuciones al seguro de riesgo laboral		1.1.02	30	0096	102	6,956.80	0.00	0.00	6,956.80	0.00	3,990.00	3,990.00	34%	5,866.80	70%					
11(P)	01	00	00	0002							Contribuciones al seguro de riesgo laboral		1.1.02	30	0096	102	6,956.80	0.00	0.00	6,956.80	0.00	3,990.00	3,990.00	34%	5,866.80	70%					
11(P)	01	00	00	0002							CONTRATACION DE SERVICIOS						19,547.02	0.00	0.00	19,547.02	0.00	4,575.71	4,575.71	23%	14,971.31	76%					

ELABORADOR POR  
TESORERIA MUNICIPAL  
VILLA ISABELA, PTO. PITA

AYUNTAMIENTO MUNICIPAL  
VILLA ISABELA  
REVISADO POR  
CONTABILIDAD

AUTORIZADO POR  
ALCALDE

MINISTERIO DE HACIENDA  
CENTRALIZACIÓN DE LA INFORMACIÓN FINANCIERA DEL ESTADO  
EJECUCIÓN DE LOS GASTOS Y APLICACIONES FINANCIERAS POR DESTINO DE FONDOS Y ESTRUCTURA  
CORRESPONDIENTE AL TRIMESTRE 1 (ENERO-MARZO) DEL AÑO 2026

FORM. EP-04

CODIGO DEL CAPITULO: 7139  
DENOMINACION: AYUNTAMIENTO MUNICIPAL DE VILLA ISABELA

DESTINO DE FONDO: TODOS  
ESTADO: Aprobado  
ESTADO CIERRE: ABIERTO

DETALLE DEL FONDO	Estructura					CODIGO SNIF	Clasificador de Gasto					FUNCIÓN	FUENTE FINANCIAMIENTO	FUENTE ESPECÍFICA	ORGANISMO FINANCIADOR	Presupuesto				Devengado					
	PROGRAMA	SUBPROGRAMA	PROYECTO	ACTIVIDADES	UNIDAD		CONCEPTO	CUENTA	SUBCUENTA	ANEXO	DENOMINACION DEL GASTO					ORIGINAL	MODIFICACIONES ANTERIORES	MODIFICACION TRIMESTRAL	VIGENTE	ACUMULADO ANTERIOR	TRIMESTRE	A LA FECHA	% DEVENGADO A LA FECHA	BALANCE DISPONIBLE TRIMESTRAL	% BALANCE DISPONIBLE
11(P)	01	00	00	0002	2	2	8			OTROS SERVICIOS NO INCLUIDOS EN CONCEPTOS	19,547.02	0.00	0.00	19,547.02	0.00	4,576.71	4,576.71	23%	14,970.31	76%					
11(P)	01	00	00	0002	2	2	8	2		Comisiones y gastos	19,547.02	0.00	0.00	19,547.02	0.00	4,576.71	4,576.71	23%	14,970.31	76%					
11(P)	01	00	00	0002	2	2	8	2	01	Comisiones y gastos	19,547.02	0.00	0.00	19,547.02	0.00	4,576.71	4,576.71	23%	14,970.31	76%					
11(P)	01	00	00	0002	2	3				MATERIALES Y SUMINISTROS	42,506.65	0.00	0.00	42,506.65	0.00	0.00	0.00	0%	42,506.65	78%					
11(P)	01	00	00	0002	2	3	3			PAPEL, CARTÓN E IMPRESOS	42,506.65	0.00	0.00	42,506.65	0.00	0.00	0.00	0%	42,506.65	78%					
11(P)	01	00	00	0002	2	3	3	6		Especies embridadas y valoradas	42,506.65	0.00	0.00	42,506.65	0.00	0.00	0.00	0%	42,506.65	78%					
11(P)	01	00	00	0002	2	3	3	6	01	Especies embridadas y valoradas	42,506.65	0.00	0.00	42,506.65	0.00	0.00	0.00	0%	42,506.65	78%					
11(P)	01	00	00	0003						Normas, seguimiento, control y fiscalización de la	3,027,569.20	0.00	0.00	3,027,569.20	0.00	726,430.65	726,430.65	24%	2,299,138.40	78%					
11(P)	01	00	00	0003	2					GASTOS	3,027,569.20	0.00	0.00	3,027,569.20	0.00	726,430.65	726,430.65	24%	2,299,138.40	78%					
11(P)	01	00	00	0003	2	1				REMUNERACIONES Y CONTRIBUCIONES	3,027,569.20	0.00	0.00	3,027,569.20	0.00	726,430.65	726,430.65	24%	2,299,138.40	78%					
11(P)	01	00	00	0003	2	1	1			REMUNERACIONES	2,665,000.00	0.00	0.00	2,665,000.00	0.00	627,447.51	627,447.51	24%	2,037,552.49	78%					
11(P)	01	00	00	0003	2	1	1	1		Remuneraciones al personal fijo	2,460,000.00	0.00	0.00	2,460,000.00	0.00	627,447.51	627,447.51	26%	1,832,552.49	78%					
11(P)	01	00	00	0003	2	1	1	1	01	Sueldos empleados fijos	2,460,000.00	0.00	0.00	2,460,000.00	0.00	627,447.51	627,447.51	26%	1,832,552.49	78%					
11(P)	01	00	00	0003	2	1	1	4	01	Sueldo anual no. 13	205,000.00	0.00	0.00	205,000.00	0.00	0.00	0.00	0%	205,000.00	78%					
11(P)	01	00	00	0003	2	1	5			DIETAS Y GASTOS DE REPRESENTACIÓN	148,800.00	0.00	0.00	148,800.00	0.00	35,700.00	35,700.00	25%	107,100.00	78%					
11(P)	01	00	00	0003	2	1	5	2		Gastos de representación	148,800.00	0.00	0.00	148,800.00	0.00	35,700.00	35,700.00	25%	107,100.00	78%					
11(P)	01	00	00	0003	2	1	5	2	01	Gastos de representación en el país	105,100.00	0.00	0.00	105,100.00	0.00	0.00	0.00	0%	105,100.00	78%					
11(P)	01	00	00	0003	2	1	5	2	01	Gastos de representación en el país	36,699.49	0.00	0.00	36,699.49	0.00	0.00	0.00	0%	36,699.49	78%					
11(P)	01	00	00	0003	2	1	5	3		CONTRIBUCIONES A LA SEGURIDAD SOCIAL	219,769.20	0.00	0.00	219,769.20	0.00	65,263.28	65,263.28	30%	154,485.91	72%					
11(P)	01	00	00	0003	2	1	5	3	01	Contribuciones al seguro de salud	101,245.20	0.00	0.00	101,245.20	0.00	28,926.70	28,926.70	28%	72,318.50	73%					
11(P)	01	00	00	0003	2	1	5	3	01	Contribuciones al seguro de salud	101,245.20	0.00	0.00	101,245.20	0.00	28,926.70	28,926.70	28%	72,318.50	73%					
11(P)	01	00	00	0003	2	1	5	3	2	Contribuciones al seguro de pensiones	101,368.00	0.00	0.00	101,368.00	0.00	30,250.59	30,250.59	30%	71,117.41	73%					
11(P)	01	00	00	0003	2	1	5	3	2	Contribuciones al seguro de pensiones	101,368.00	0.00	0.00	101,368.00	0.00	30,250.59	30,250.59	30%	71,117.41	73%					
11(P)	01	00	00	0003	2	1	5	3	3	Contribuciones al seguro de riesgo laboral	17,136.00	0.00	0.00	17,136.00	0.00	6,206.00	6,206.00	36%	10,930.00	78%					
11(P)	01	00	00	0003	2	1	5	3	3	Contribuciones al seguro de riesgo laboral	17,136.00	0.00	0.00	17,136.00	0.00	6,206.00	6,206.00	36%	10,930.00	78%					
11(P)	01	12	01	0003	2	1	5	3	01	Fortalecimiento y gestión de los servicios públicos	487,326.24	0.00	0.00	487,326.24	0.00	87,780.00	87,780.00	18%	399,546.34	77%					
11(P)	01	12	01	0001						N/A	487,326.24	0.00	0.00	487,326.24	0.00	87,780.00	87,780.00	18%	399,546.34	77%					
11(P)	01	12	01	0001						Gestión del programa	487,326.24	0.00	0.00	487,326.24	0.00	87,780.00	87,780.00	18%	399,546.34	77%					
11(P)	01	12	01	0001	2					GASTOS	487,326.24	0.00	0.00	487,326.24	0.00	87,780.00	87,780.00	18%	399,546.34	78%					
11(P)	01	12	01	0001	2	1				REMUNERACIONES Y CONTRIBUCIONES	487,326.24	0.00	0.00	487,326.24	0.00	87,780.00	87,780.00	18%	399,546.34	78%					
11(P)	01	12	01	0001	2	1	1			REMUNERACIONES	487,326.24	0.00	0.00	487,326.24	0.00	87,780.00	87,780.00	18%	399,546.34	78%					
11(P)	01	12	01	0001	2	1	1	1		Remuneraciones al personal fijo	426,300.00	0.00	0.00	426,300.00	0.00	82,597.25	82,597.25	19%	343,702.75	72%					
11(P)	01	12	01	0001	2	1	1	1	01	Sueldos empleados fijos	421,200.00	0.00	0.00	421,200.00	0.00	82,597.25	82,597.25	20%	338,602.75	72%					
11(P)	01	12	01	0001	2	1	1	4	01	Sueldo anual no. 13	35,100.00	0.00	0.00	35,100.00	0.00	0.00	0.00	0%	35,100.00	75%					
11(P)	01	12	01	0001	2	1	1	4	01	Sueldo Anual No. 13	35,100.00	0.00	0.00	35,100.00	0.00	0.00	0.00	0%	35,100.00	75%					
11(P)	01	12	01	0001	2	1	5			CONTRIBUCIONES A LA SEGURIDAD SOCIAL	31,926.24	0.00	0.00	31,926.24	0.00	5,183.05	5,183.05	17%	26,743.19	72%					
11(P)	01	12	01	0001	2	1	5	1		Contribuciones al seguro de salud	14,293.44	0.00	0.00	14,293.44	0.00	2,382.25	2,382.25	17%	11,911.19	75%					
11(P)	01	12	01	0001	2	1	5	1	01	Contribuciones al seguro de salud	14,293.44	0.00	0.00	14,293.44	0.00	2,382.25	2,382.25	17%	11,911.19	75%					
11(P)	01	12	01	0001	2	1	5	2		Contribuciones al seguro de pensiones	14,313.60	0.00	0.00	14,313.60	0.00	2,385.69	2,385.69	17%	11,928.00	75%					
11(P)	01	12	01	0001	2	1	5	2	01	Contribuciones al seguro de pensiones	14,313.60	0.00	0.00	14,313.60	0.00	2,385.69	2,385.69	17%	11,928.00	75%					
11(P)	01	12	01	0001	2	1	5	3		Contribuciones al seguro de riesgo laboral	2,419.20	0.00	0.00	2,419.20	0.00	415.99	415.99	17%	2,003.40	75%					

LABORADOR POR  
MUNICIPAL  
VILLA ISABELA, PTO. RITA

AYUNTAMIENTO MUNICIPAL  
Revisado por  
REVISADO POR

AYUNTAMIENTO MUNICIPAL VILLA ISABELA  
ALCALDE  
AUTORIZADO POR

**MINISTERIO DE HACIENDA**  
**CENTRALIZACIÓN DE LA INFORMACIÓN FINANCIERA DEL ESTADO**  
**EJECUCIÓN DE LOS GASTOS Y APLICACIONES FINANCIERAS POR DESTINO DE FONDOS Y ESTRUCTURA**  
**CORRESPONDIENTE AL TRIMESTRE 1 (ENERO-MARZO) DEL AÑO 2026**

FORM. EP-04


CODIGO DEL CAPITULO: 7139


DENOMINACION: AYUNTAMIENTO MUNICIPAL DE VILLA ISABELA

DESTINO DE FONDO: TODOS  
 ESTADO: Aprobado  
 ESTADO CIERRE: ABIERTO

1	Estructura					7	Clasificador de Gasto						14	15	16	17	Presupuesto				Devengado					
	2	3	4	5	6		8	9	10	11	12	13					18	19	20	21 = 18 + 19 + 20	22	23	24	25 = 24 / 21	26 = 21-24	27 = 26 / 21
11(P)	17	02	01		0001	2	1	5	3	01	Contribuciones al seguro de riesgo laboral	1.1.02	30	9996	102	2,419.20	0.00	0.00	2,419.20	0.00	415.30	24	24	17%	2,505.10	79%
11(P)	17	02	00								Regulación, gestión y administración de los espacios N/A					1,103,482.50	0.00	0.00	1,103,482.50	0.00	246,495.23	246,495.23	23%	854,287.57	77%	
11(P)	17	02	00	0001							Servicio de gestión y aprobación de proyectos y uso de					206,251.00	0.00	0.00	206,251.00	0.00	246,495.23	246,495.23	23%	854,287.57	77%	
11(P)	17	02	00	0001		2					GASTOS					206,251.00	0.00	0.00	206,251.00	0.00	46,935.00	46,935.00	23%	159,316.00	78%	
11(P)	17	02	00	0001		2	1				REMUNERACIONES Y CONTRIBUCIONES					206,251.00	0.00	0.00	206,251.00	0.00	46,935.00	46,935.00	23%	159,316.00	78%	
11(P)	17	02	00	0001		2	1	1			REMUNERACIONES					206,251.00	0.00	0.00	206,251.00	0.00	46,935.00	46,935.00	23%	159,316.00	78%	
11(P)	17	02	00	0001		2	1	1	1		Remuneraciones al personal fijo					192,400.00	0.00	0.00	192,400.00	0.00	46,935.00	46,935.00	23%	159,316.00	78%	
11(P)	17	02	00	0001		2	1	1	1	01	Sueldos empleados fijos	4.1.02	20	1955	100	177,600.00	0.00	0.00	177,600.00	0.00	44,843.25	44,843.25	23%	147,556.75	72%	
11(P)	17	02	00	0001		2	1	1	4	01	Sueldo anual no. 13	4.1.02	20	1955	100	17,800.00	0.00	0.00	17,800.00	0.00	44,843.25	44,843.25	25%	132,756.75	75%	
11(P)	17	02	00	0001		2	1	5	1		CONTRIBUCIONES A LA SEGURIDAD SOCIAL					14,800.00	0.00	0.00	14,800.00	0.00	0.00	0.00	0%	14,800.00	75%	
11(P)	17	02	00	0001		2	1	5	1	01	Contribuciones al seguro de salud	4.1.02	30	9996	102	13,851.00	0.00	0.00	13,851.00	0.00	1,791.75	1,791.75	13%	12,059.25	72%	
11(P)	17	02	00	0001		2	1	5	2	01	Contribuciones al seguro de pensiones	4.1.02	30	9996	102	6,361.00	0.00	0.00	6,361.00	0.00	531.75	531.75	8%	5,829.25	78%	
11(P)	17	02	00	0001		2	1	5	2	01	Contribuciones al seguro de pensiones	4.1.02	30	9996	102	6,390.00	0.00	0.00	6,390.00	0.00	531.75	531.75	8%	5,858.25	72%	
11(P)	17	02	00	0001		2	1	5	3	01	Contribuciones al seguro de riesgo laboral	4.1.02	30	9996	102	6,390.00	0.00	0.00	6,390.00	0.00	1,065.00	1,065.00	17%	5,325.00	78%	
11(P)	17	02	00	0002		2	1	5	3	01	Contribuciones al seguro de riesgo laboral	4.1.02	30	9996	102	1,065.00	0.00	0.00	1,065.00	0.00	195.00	195.00	18%	865.00	78%	
11(P)	17	02	00	0002		2	1	5	3	01	Servicio de registro civil y conservación de hipotecas					17,000.00	0.00	0.00	17,000.00	0.00	195.00	195.00	1%	16,805.00	75%	
11(P)	17	02	00	0002		2	1				GASTOS					17,000.00	0.00	0.00	17,000.00	0.00	33,000.00	33,000.00	26%	84,000.00	78%	
11(P)	17	02	00	0002		2	1				REMUNERACIONES Y CONTRIBUCIONES					17,000.00	0.00	0.00	17,000.00	0.00	33,000.00	33,000.00	26%	84,000.00	78%	
11(P)	17	02	00	0002		2	1	1			REMUNERACIONES					17,000.00	0.00	0.00	17,000.00	0.00	33,000.00	33,000.00	26%	84,000.00	78%	
11(P)	17	02	00	0002		2	1	1	1		Remuneraciones al personal fijo					17,000.00	0.00	0.00	17,000.00	0.00	33,000.00	33,000.00	26%	84,000.00	78%	
11(P)	17	02	00	0002		2	1	1	1	01	Sueldos empleados fijos	4.1.02	20	1955	100	16,000.00	0.00	0.00	16,000.00	0.00	33,000.00	33,000.00	31%	84,000.00	72%	
11(P)	17	02	00	0002		2	1	1	4	01	Sueldo anual no. 13	4.1.02	20	1955	100	9,000.00	0.00	0.00	9,000.00	0.00	33,000.00	33,000.00	31%	75,000.00	73%	
11(P)	17	00	00	0005		2	1	1	4	01	Seguridad y vigilancia de los espacios públicos	4.1.02	20	1955	100	9,000.00	0.00	0.00	9,000.00	0.00	0.00	0.00	0%	9,000.00	73%	
11(P)	17	00	00	0005		2	1				GASTOS					780,231.80	0.00	0.00	780,231.80	0.00	168,960.23	168,960.23	23%	611,371.57	78%	
11(P)	17	00	00	0005		2	1				REMUNERACIONES Y CONTRIBUCIONES					780,231.80	0.00	0.00	780,231.80	0.00	168,960.23	168,960.23	23%	611,371.57	78%	
11(P)	17	00	00	0005		2	1	1			REMUNERACIONES					780,231.80	0.00	0.00	780,231.80	0.00	168,960.23	168,960.23	23%	611,371.57	78%	
11(P)	17	00	00	0005		2	1	1	1		Remuneraciones al personal fijo					755,300.00	0.00	0.00	755,300.00	0.00	161,282.00	161,282.00	21%	593,318.00	78%	
11(P)	17	00	00	0005		2	1	1	1	01	Sueldos empleados fijos	1.4.01	20	1955	100	687,200.00	0.00	0.00	687,200.00	0.00	161,282.00	161,282.00	23%	525,218.00	75%	
11(P)	17	00	00	0005		2	1	1	4	01	Sueldo anual no. 13	1.4.01	20	1955	100	86,100.00	0.00	0.00	86,100.00	0.00	161,282.00	161,282.00	23%	525,218.00	75%	
11(P)	17	00	00	0005		2	1	5	1		CONTRIBUCIONES A LA SEGURIDAD SOCIAL					56,100.00	0.00	0.00	56,100.00	0.00	0.00	0.00	0%	56,100.00	72%	
11(P)	17	00	00	0005		2	1	5	1	01	Contribuciones al seguro de salud	1.4.01	30	9996	102	24,831.80	0.00	0.00	24,831.80	0.00	6,378.23	6,378.23	26%	18,293.57	72%	
11(P)	17	00	00	0005		2	1	5	2	01	Contribuciones al seguro de pensiones	1.4.01	30	9996	102	11,488.50	0.00	0.00	11,488.50	0.00	3,556.23	3,556.23	31%	7,827.57	72%	
11(P)	17	00	00	0005		2	1	5	2	01	Contribuciones al seguro de pensiones	1.4.01	30	9996	102	11,502.00	0.00	0.00	11,502.00	0.00	3,556.23	3,556.23	31%	7,827.57	72%	
11(P)	17	00	00	0005		2	1	5	3	01	Contribuciones al seguro de riesgo laboral	1.4.01	30	9996	102	11,502.00	0.00	0.00	11,502.00	0.00	2,940.00	2,940.00	25%	8,562.00	72%	
11(P)	17	00	00	0005		2	1	5	3	01	Contribuciones al seguro de riesgo laboral	1.4.01	30	9996	102	1,844.00	0.00	0.00	1,844.00	0.00	480.00	480.00	25%	1,464.00	75%	
11(P)	17	00	00	0005		2	1	5	3	01	Contribuciones al seguro de riesgo laboral	1.4.01	30	9996	102	1,844.00	0.00	0.00	1,844.00	0.00	480.00	480.00	25%	1,464.00	75%	

  
 ELABORADOR POR  
 TESORERÍA MUNICIPAL  
 VILLA ISABELA, PTO. PTA.

  
 REVISADO POR  
 CONTABILIDAD

  
 AUTORIZADO POR  
 AYUNTAMIENTO MUNICIPAL VILLA ISABELA



MINISTERIO DE HACIENDA  
CENTRALIZACIÓN DE LA INFORMACIÓN FINANCIERA DEL ESTADO  
EJECUCIÓN DE LOS GASTOS Y APLICACIONES FINANCIERAS POR DESTINO DE FONDOS Y ESTRUCTURA  
CORRESPONDIENTE AL TRIMESTRE 1 (ENERO-MARZO) DEL AÑO 2026

FORM. EP-04

CODIGO DEL CAPITULO: 7139

DENOMINACION: AYUNTAMIENTO MUNICIPAL DE VILLA ISABELA

DESTINO DE FONDO: TODOS  
ESTADO: Aprobado  
ESTADO CIERRE: ABIERTO

DECIMORIAL Y CONGO	Estructura					CODIGO SISP	Clasificador de Gasto						FUNCIÓN	FUENTE FINANCIAMIENTO	FUENTE ESPECIFICA	ORGANISMO FINANCIADOR	Presupuesto				Devengado				
	PROGRAMA	PROYECTO	PROYECTO	ACTIVIDAD/OPERA	DENOMINACION DEL GASTO		CONCEPTO	CUENTA	SUBCATEGORIA	AJUSTAR	Original	Modificaciones Anteriores					Ejecución Trimestral	Vigencia	Acumulado Anterior	Trimestre	A la fecha	de Devengado a la fecha	Saldo Disponible Financiero	de Balance Disponible	
																									18
12(S)	01	00	00	0001	13	2	3	9	1	1	01	1.1.02	20	1955	100	35,000.00	0.00	0.00	35,000.00	0.00	5,381.29	5,381.29	17%	29,136.71	78%
12(S)	01	00	00	0001	Utilidades y materiales de limpieza e higiene	2	3	9	1	01	01	1.1.02	20	1955	100	35,000.00	0.00	0.00	35,000.00	0.00	5,381.29	5,381.29	17%	29,136.71	78%
12(S)	01	00	00	0001	Utilidades y materiales de escritura, oficina e informática	2	3	9	2	01	01	1.1.02	20	1955	100	30,000.00	0.00	0.00	30,000.00	0.00	3,075.00	3,075.00	10%	26,925.00	88%
12(S)	01	00	00	0001	Productos electrónicos y afines	2	3	9	6	01	01	1.1.02	20	1955	100	35,000.00	0.00	0.00	35,000.00	0.00	3,075.00	3,075.00	10%	28,325.00	88%
12(S)	01	00	00	0002	Gestión administrativa y financiera	2	3	9	6	01	01	1.1.02	20	1955	100	35,000.00	0.00	0.00	35,000.00	0.00	0.00	0.00	0%	35,000.00	88%
12(S)	01	00	00	0002	GASTOS	2	3	9	6	01	01	1.1.02	20	1955	100	1,105,000.00	0.00	0.00	1,105,000.00	0.00	286,068.93	286,068.93	25%	857,521.10	78%
12(S)	01	00	00	0002	REMUNERACIONES Y CONTRIBUCIONES	2	3	9	6	01	01	1.1.02	20	1955	100	1,105,000.00	0.00	0.00	1,105,000.00	0.00	286,068.93	286,068.93	25%	857,521.10	78%
12(S)	01	00	00	0002	REMUNERACIONES	2	3	9	6	01	01	1.1.02	20	1955	100	207,000.00	0.00	0.00	207,000.00	0.00	286,068.93	286,068.93	25%	857,521.10	78%
12(S)	01	00	00	0002	Sueldos al personal fijo en trámite de pensiones	2	3	9	1	3	01	1.1.02	20	1955	100	156,000.00	0.00	0.00	156,000.00	0.00	39,000.00	39,000.00	20%	166,196.24	78%
12(S)	01	00	00	0002	Sueldos al personal fijo en trámite de pensiones	2	3	9	1	3	01	1.1.02	20	1955	100	156,000.00	0.00	0.00	156,000.00	0.00	39,000.00	39,000.00	20%	117,000.00	78%
12(S)	01	00	00	0002	DIETAS Y GASTOS DE REPRESENTACIÓN	2	3	9	1	3	01	1.1.02	20	1955	100	51,000.00	0.00	0.00	51,000.00	0.00	1,800.74	1,800.74	4%	49,199.24	78%
12(S)	01	00	00	0002	Dietas en el país	2	3	9	1	3	01	1.1.02	20	1955	100	51,000.00	0.00	0.00	51,000.00	0.00	1,800.74	1,800.74	4%	49,199.24	78%
12(S)	01	00	00	0002	CONTRATACION DE SERVICIOS	2	3	9	1	3	01	1.1.02	20	1955	100	51,000.00	0.00	0.00	51,000.00	0.00	1,800.74	1,800.74	4%	49,199.24	78%
12(S)	01	00	00	0002	SERVICIOS BÁSICOS	2	3	9	1	3	01	1.1.02	20	1955	100	449,000.00	0.00	0.00	449,000.00	0.00	1,800.74	1,800.74	4%	49,199.24	78%
12(S)	01	00	00	0002	Servicio de internet y televisión por cable	2	3	9	1	3	01	1.1.02	20	1955	100	24,000.00	0.00	0.00	24,000.00	0.00	157,541.72	157,541.72	36%	599,768.28	78%
12(S)	01	00	00	0002	Servicio de internet y televisión por cable	2	3	9	1	3	01	1.1.02	20	1955	100	24,000.00	0.00	0.00	24,000.00	0.00	157,541.72	157,541.72	36%	599,768.28	78%
12(S)	01	00	00	0002	PUBLICIDAD, IMPRESIÓN Y ENCUADERNACIÓN	2	3	9	2	1	01	1.1.02	20	1955	100	24,000.00	0.00	0.00	24,000.00	0.00	7,200.00	7,200.00	30%	16,800.00	78%
12(S)	01	00	00	0002	Publicidad y propaganda	2	3	9	2	1	01	1.1.02	20	1955	100	130,000.00	0.00	0.00	130,000.00	0.00	35,300.00	35,300.00	32%	94,700.00	78%
12(S)	01	00	00	0002	Publicidad y propaganda	2	3	9	2	1	01	1.1.02	20	1955	100	80,000.00	0.00	0.00	80,000.00	0.00	20,900.00	20,900.00	32%	75,000.00	78%
12(S)	01	00	00	0002	Impresión, encuadernación y rotulación	2	3	9	2	2	01	1.1.02	20	1955	100	60,000.00	0.00	0.00	60,000.00	0.00	20,900.00	20,900.00	32%	49,000.00	78%
12(S)	01	00	00	0002	Impresión, encuadernación y rotulación	2	3	9	2	2	01	1.1.02	20	1955	100	20,000.00	0.00	0.00	20,000.00	0.00	15,000.00	15,000.00	25%	49,000.00	78%
12(S)	01	00	00	0002	VIÁTICOS	2	3	9	3	1	01	1.1.02	20	1955	100	25,000.00	0.00	0.00	25,000.00	0.00	300.00	300.00	2%	19,700.00	78%
12(S)	01	00	00	0002	Viáticos dentro del país	2	3	9	3	1	01	1.1.02	20	1955	100	25,000.00	0.00	0.00	25,000.00	0.00	300.00	300.00	2%	19,700.00	78%
12(S)	01	00	00	0002	Viáticos dentro del país	2	3	9	3	1	01	1.1.02	20	1955	100	25,000.00	0.00	0.00	25,000.00	0.00	300.00	300.00	2%	19,700.00	78%
12(S)	01	00	00	0002	TRANSPORTE Y ALMACENAJE	2	3	9	4	1	01	1.1.02	20	1955	100	15,000.00	0.00	0.00	15,000.00	0.00	9,900.00	9,900.00	36%	16,000.00	78%
12(S)	01	00	00	0002	Pasajes y gastos de transporte	2	3	9	4	1	01	1.1.02	20	1955	100	15,000.00	0.00	0.00	15,000.00	0.00	9,900.00	9,900.00	36%	16,000.00	78%
12(S)	01	00	00	0002	Pasajes y gastos de transporte	2	3	9	4	1	01	1.1.02	20	1955	100	15,000.00	0.00	0.00	15,000.00	0.00	9,900.00	9,900.00	36%	16,000.00	78%
12(S)	01	00	00	0002	ALQUILERES Y RENTAS	2	3	9	5	1	01	1.1.02	20	1955	100	5,000.00	0.00	0.00	5,000.00	0.00	0.00	0.00	0%	5,000.00	78%
12(S)	01	00	00	0002	Alquileres y rentas de edificaciones y locales	2	3	9	5	1	01	1.1.02	20	1955	100	5,000.00	0.00	0.00	5,000.00	0.00	0.00	0.00	0%	5,000.00	78%
12(S)	01	00	00	0002	Alquileres y rentas de edificaciones y locales	2	3	9	5	1	01	1.1.02	20	1955	100	5,000.00	0.00	0.00	5,000.00	0.00	0.00	0.00	0%	5,000.00	78%
12(S)	01	00	00	0002	SERVICIOS DE CONSERVACION, REPARACIONES MENORES	2	3	9	7	2	02	1.1.02	20	1955	100	15,000.00	0.00	0.00	15,000.00	0.00	0.00	0.00	0%	5,000.00	78%
12(S)	01	00	00	0002	Mantenimiento y reparación de maquinarias y equipos	2	3	9	7	2	02	1.1.02	20	1955	100	15,000.00	0.00	0.00	15,000.00	0.00	0.00	0.00	0%	5,000.00	78%
12(S)	01	00	00	0002	Mantenimiento y reparación de equipos tecnología e	2	3	9	7	2	02	1.1.02	20	1955	100	15,000.00	0.00	0.00	15,000.00	0.00	0.00	0.00	0%	5,000.00	78%
12(S)	01	00	00	0002	OTROS SERVICIOS NO INCLUIDOS EN CONCEPTOS	2	3	9	8	2	02	1.1.02	20	1955	100	15,000.00	0.00	0.00	15,000.00	0.00	0.00	0.00	0%	5,000.00	78%
12(S)	01	00	00	0002	Comisiones y gastos	2	3	9	8	2	01	1.1.02	20	1955	100	30,000.00	0.00	0.00	30,000.00	0.00	0.00	0.00	0%	15,000.00	78%
12(S)	01	00	00	0002	Comisiones y gastos	2	3	9	8	2	01	1.1.02	20	1955	100	30,000.00	0.00	0.00	30,000.00	0.00	0.00	0.00	0%	15,000.00	78%
12(S)	01	00	00	0002	Servicio de organización de eventos, festividades y	2	3	9	8	6	02	1.1.02	20	1955	100	30,000.00	0.00	0.00	30,000.00	0.00	106,341.72	106,341.72	38%	167,266.28	78%
12(S)	01	00	00	0002	Festividades	2	3	9	8	6	02	1.1.02	20	1955	100	30,000.00	0.00	0.00	30,000.00	0.00	106,341.72	106,341.72	38%	167,266.28	78%
12(S)	01	00	00	0002	Servicios Técnicos y Profesionales	2	3	9	8	7	02	1.1.02	20	1955	100	80,000.00	0.00	0.00	80,000.00	0.00	16,830.00	16,830.00	21%	63,160.00	78%
12(S)	01	00	00	0002	Servicios Técnicos y Profesionales	2	3	9	8	7	02	1.1.02	20	1955	100	80,000.00	0.00	0.00	80,000.00	0.00	16,830.00	16,830.00	21%	63,160.00	78%
12(S)	01	00	00	0002	Servicios Técnicos y Profesionales	2	3	9	8	7	02	1.1.02	20	1955	100	125,000.00	0.00	0.00	125,000.00	0.00	83,610.00	83,610.00	61%	60,000.00	78%

ELABORADOR POR  
TESORERÍA MUNICIPAL  
VILLA ISABELA, P.D.R.

AYUNTAMIENTO MUNICIPAL  
REVISADO POR  
ANALISIS DE RESPONSABILIDAD

AUTORIZADO POR  
ALCALDE

MINISTERIO DE HACIENDA  
CENTRALIZACIÓN DE LA INFORMACIÓN FINANCIERA DEL ESTADO  
EJECUCIÓN DE LOS GASTOS Y APLICACIONES FINANCIERAS POR DESTINO DE FONDOS Y ESTRUCTURA  
CORRESPONDIENTE AL TRIMESTRE 1 (ENERO-MARZO) DEL AÑO 2026

FORM. EP-04

CODIGO DEL CAPITULO: 7139

DENOMINACION: AYUNTAMIENTO MUNICIPAL DE VILLA ISABELA

DESTINO DE FONDO: TODOS  
ESTADO: Aprobado  
ESTADO CIERRE: ABIERTO

1	2	Estructura					7	Clasificador de Gasto					13	14	15	16	17	Presupuesto				Devengado					
		3	4	5	6	8		9	10	11	12	18						19	20	21= 18 + 19 + 20	22	23	24	25 = 24 / 21	26 = 21-24	27 = 26 / 21	
																											PROGRAMA
12(S)	01	00	00	0002			2	2	8	7	02		1.1.02	20	1955	100		35,300.00	0.00	0.00	35,300.00	0.00	0.00	0.00	0%	35,300.00	88%
12(S)	01	00	00	0002			2	2	8	7	06		1.1.02	30	9995	102		30,300.00	0.00	0.00	30,300.00	0.00	0.00	0.00	0%	30,300.00	88%
12(S)	01	00	00	0002			2	2	8	7	06		1.1.02	20	1955	100		60,300.00	0.00	38,610.00	66,610.00	0.00	0.00	23,810.00	34%	49,900.00	88%
12(S)	01	00	00	0002			2	2	8	7	06		1.1.02	20	1955	100		439,000.00	0.00	0.00	439,000.00	0.00	0.00	60,300.00	100%	0.00	88%
12(S)	01	00	00	0002			2	2	8	7	06		1.1.02	20	1955	100		30,000.00	0.00	0.00	30,000.00	0.00	0.00	67,446.42	20%	31,583.56	78%
12(S)	01	00	00	0002			2	2	8	7	06		1.1.02	20	1955	100		30,000.00	0.00	0.00	30,000.00	0.00	0.00	8,729.04	29%	21,270.96	78%
12(S)	01	00	00	0002			2	2	8	7	06		1.1.02	20	1955	100		30,000.00	0.00	0.00	30,000.00	0.00	0.00	8,729.04	29%	21,270.96	78%
12(S)	01	00	00	0002			2	2	8	7	06		1.1.02	20	1955	100		25,000.00	0.00	0.00	25,000.00	0.00	0.00	6,729.04	27%	18,270.96	78%
12(S)	01	00	00	0002			2	2	8	7	06		1.1.02	20	1955	100		25,000.00	0.00	0.00	25,000.00	0.00	0.00	6,729.04	27%	18,270.96	78%
12(S)	01	00	00	0002			2	2	8	7	06		1.1.02	30	9996	102		25,000.00	0.00	0.00	25,000.00	0.00	0.00	0.00	0%	25,000.00	78%
12(S)	01	00	00	0002			2	2	8	7	06		1.1.02	30	9996	102		70,000.00	0.00	0.00	70,000.00	0.00	0.00	0.00	0%	70,000.00	78%
12(S)	01	00	00	0002			2	2	8	7	06		1.1.02	30	9996	102		20,000.00	0.00	0.00	20,000.00	0.00	0.00	40,444.87	66%	29,555.13	78%
12(S)	01	00	00	0002			2	2	8	7	06		1.1.02	30	9996	102		20,000.00	0.00	0.00	20,000.00	0.00	0.00	3,940.00	19%	16,060.00	78%
12(S)	01	00	00	0002			2	2	8	7	06		1.1.02	30	9996	102		30,000.00	0.00	0.00	30,000.00	0.00	0.00	3,940.00	13%	26,060.00	78%
12(S)	01	00	00	0002			2	2	8	7	06		1.1.02	30	9996	102		30,000.00	0.00	0.00	30,000.00	0.00	0.00	37,404.87	125%	12,595.13	78%
12(S)	01	00	00	0002			2	2	8	7	06		1.1.02	30	9996	102		174,000.00	0.00	0.00	174,000.00	0.00	0.00	37,404.87	21%	136,595.13	78%
12(S)	01	00	00	0002			2	2	8	7	06		1.1.02	20	1955	100		144,000.00	0.00	0.00	144,000.00	0.00	0.00	0.00	0%	144,000.00	78%
12(S)	01	00	00	0002			2	2	8	7	06		1.1.02	20	1955	100		15,000.00	0.00	0.00	15,000.00	0.00	0.00	0.00	0%	15,000.00	78%
12(S)	01	00	00	0002			2	2	8	7	06		1.1.02	30	9996	102		15,000.00	0.00	0.00	15,000.00	0.00	0.00	0.00	0%	15,000.00	78%
12(S)	01	00	00	0002			2	2	8	7	06		1.1.02	30	9996	102		140,000.00	0.00	0.00	140,000.00	0.00	0.00	0.00	0%	140,000.00	78%
12(S)	01	00	00	0002			2	2	8	7	06		1.1.02	20	1955	100		15,000.00	0.00	0.00	15,000.00	0.00	0.00	38,272.51	255%	10,727.49	78%
12(S)	01	00	00	0002			2	2	8	7	06		1.1.02	20	1955	100		15,000.00	0.00	0.00	15,000.00	0.00	0.00	872.51	6%	14,127.49	78%
12(S)	01	00	00	0002			2	2	8	7	06		1.1.02	20	1955	100		40,000.00	0.00	0.00	40,000.00	0.00	0.00	872.51	2%	39,127.49	78%
12(S)	01	00	00	0002			2	2	8	7	06		1.1.02	20	1955	100		40,000.00	0.00	0.00	40,000.00	0.00	0.00	872.51	2%	39,127.49	78%
12(S)	01	00	00	0002			2	2	8	7	06		1.1.02	20	1955	100		30,000.00	0.00	0.00	30,000.00	0.00	0.00	30,400.00	101%	0.00	88%
12(S)	01	00	00	0002			2	2	8	7	06		1.1.02	20	1955	100		30,000.00	0.00	0.00	30,000.00	0.00	0.00	30,400.00	101%	0.00	88%
12(S)	01	00	00	0002			2	2	8	7	06		1.1.02	20	1955	100		20,000.00	0.00	0.00	20,000.00	0.00	0.00	7,000.00	35%	13,000.00	78%
12(S)	01	00	00	0002			2	2	8	7	06		1.1.02	20	1955	100		20,000.00	0.00	0.00	20,000.00	0.00	0.00	7,000.00	35%	13,000.00	78%
12(S)	01	00	00	0002			2	2	8	7	06		1.1.02	20	1955	100		35,000.00	0.00	0.00	35,000.00	0.00	0.00	0.00	0%	35,000.00	78%
12(S)	01	00	00	0002			2	2	8	7	06		1.1.02	20	1955	100		35,000.00	0.00	0.00	35,000.00	0.00	0.00	0.00	0%	35,000.00	78%
12(S)	01	00	00	0002			2	2	8	7	06		1.1.02	20	1955	100		10,000.00	0.00	0.00	10,000.00	0.00	0.00	0.00	0%	10,000.00	78%
12(S)	01	00	00	0002			2	2	8	7	06		1.1.02	20	1955	100		10,000.00	0.00	0.00	10,000.00	0.00	0.00	0.00	0%	10,000.00	78%
12(S)	01	00	00	0002			2	2	8	7	06		1.1.02	20	1955	100		10,000.00	0.00	0.00	10,000.00	0.00	0.00	0.00	0%	10,000.00	78%
12(S)	01	00	00	0003			2	2	8	7	06		1.1.02	20	1955	100		10,000.00	0.00	0.00	10,000.00	0.00	0.00	0.00	0%	10,000.00	78%
12(S)	01	00	00	0003			2	2	8	7	06		1.1.02	20	1955	100		290,000.00	0.00	0.00	290,000.00	0.00	0.00	0.00	0%	290,000.00	78%
12(S)	01	00	00	0003			2	2	8	7	06		1.1.02	20	1955	100		290,000.00	0.00	0.00	290,000.00	0.00	0.00	0.00	0%	290,000.00	78%
12(S)	01	00	00	0003			2	2	8	7	06		1.1.02	20	1955	100		90,000.00	0.00	0.00	90,000.00	0.00	0.00	0.00	0%	90,000.00	78%
12(S)	01	00	00	0003			2	2	8	7	06		1.1.02	20	1955	100		30,000.00	0.00	0.00	30,000.00	0.00	0.00	0.00	0%	30,000.00	78%
12(S)	01	00	00	0003			2	2	8	7	06		1.1.02	20	1955	100		30,000.00	0.00	0.00	30,000.00	0.00	0.00	0.00	0%	30,000.00	78%
12(S)	01	00	00	0003			2	2	8	7	06		1.1.02	20	1955	100		30,000.00	0.00	0.00	30,000.00	0.00	0.00	0.00	0%	30,000.00	78%
12(S)	01	00	00	0003			2	2	8	7	06		1.1.02	20	1955	100		60,000.00	0.00	0.00	60,000.00	0.00	0.00	0.00	0%	60,000.00	78%
12(S)	01	00	00	0003			2	2	8	7	06		1.1.02	20	1955	100		60,000.00	0.00	0.00	60,000.00	0.00	0.00	0.00	0%	60,000.00	78%

ELABORADOR POR  
MUNICIPAL  
VILLA ISABELA, PTO. PTA.

AYUNTAMIENTO MUNICIPAL  
REVISADO POR

AUTORIZADO POR  
MUNICIPAL  
VILLA ISABELA, PTO. PTA.



MINISTERIO DE HACIENDA  
CENTRALIZACIÓN DE LA INFORMACIÓN FINANCIERA DEL ESTADO  
EJECUCIÓN DE LOS GASTOS Y APLICACIONES FINANCIERAS POR DESTINO DE FONDOS Y ESTRUCTURA  
CORRESPONDIENTE AL TRIMESTRE 1 (ENERO-MARZO) DEL AÑO 2026

FORM. EP-04

CODIGO DEL CAPITULO: 7139

DENOMINACION: AYUNTAMIENTO MUNICIPAL DE VILLA ISABELA

DESTINO DE FONDO: TODOS  
ESTADO: Aprobado  
ESTADO CIERRE: ABIERTO

1	Estructura					7	Clasificador de Gasto					14	15	16	17	Presupuesto				Devengado										
	2	3	4	5	6		8	9	10	11	12					13	FUNCIÓN	FUENTE FINANCIAMIENTO	FUENTE ESPECÍFICA	ORGANISMO FINANCIADOR	18	19	20	21 = 18 + 19 + 20	22	23	24	25 = 24 / 21	26 = 21-24	27 = 26 / 21
12(S)	12	01	00	0002		2	1				EXISTES																			
12(S)	12	01	00	0002		2	1				REMUNERACIONES Y CONTRIBUCIONES					3,180,310.00	0.00	50,000.00	3,230,310.00	0.00		754,137.71	754,137.71	23%	2,476,172.29	78%				
12(S)	12	01	00	0002		2	1				REMUNERACIONES					2,144,519.00	0.00	0.00	2,144,519.00	0.00		0.00	0.00	0%	2,144,519.00	78%				
12(S)	12	01	00	0002		2	1				REMUNERACIONES al personal fijo					2,106,715.00	0.00	0.00	2,106,715.00	0.00		535,356.88	535,356.88	25%	1,609,159.12	78%				
12(S)	12	02	00	0002		2	2			01	Sueldos empleados fijos	1.1.02	20	1955	100	72,000.00	0.00	0.00	72,000.00	0.00		503,535.00	503,535.00	26%	54,399.00	78%				
12(S)	12	02	00	0002		2	2			06	Remuneraciones al personal de carácter temporal	1.1.02	20	1955	100	72,000.00	0.00	0.00	72,000.00	0.00		18,000.00	18,000.00	25%	54,399.00	78%				
12(S)	12	01	00	0002		2	2			01	Jornales	3.2.02	20	1955	100	1,872,660.00	0.00	0.00	1,872,660.00	0.00		18,000.00	18,000.00	26%	54,399.00	78%				
12(S)	12	01	00	0002		2	2			01	Sueldo anual no. 13	1.1.02	20	1955	100	1,872,660.00	0.00	0.00	1,872,660.00	0.00		485,535.00	485,535.00	26%	1,387,124.92	78%				
12(S)	12	02	00	0002		2	2			01	Sueldo Anual No. 13	3.2.02	20	1955	100	182,055.00	0.00	0.00	182,055.00	0.00		485,535.00	485,535.00	26%	1,387,124.92	78%				
12(S)	12	02	00	0002		2	2			01	CONTRIBUCIONES A LA SEGURIDAD SOCIAL					6,000.00	0.00	0.00	6,000.00	0.00		0.00	0.00	0%	6,000.00	78%				
12(S)	12	02	00	0002		2	2			01	Contribuciones al seguro de salud					156,055.00	0.00	0.00	156,055.00	0.00		0.00	0.00	0%	156,055.00	78%				
12(S)	12	02	00	0002		2	2			01	Contribuciones al seguro de salub					37,904.00	0.00	0.00	37,904.00	0.00		0.00	0.00	0%	37,904.00	78%				
12(S)	12	02	00	0002		2	2			01	Contribuciones al seguro de pensiones					17,415.38	0.00	0.00	17,415.38	0.00		31,931.58	31,931.58	84%	5,872.12	78%				
12(S)	12	02	00	0002		2	2			01	Contribuciones al seguro de pensiones					17,415.38	0.00	0.00	17,415.38	0.00		14,480.10	14,480.10	83%	2,935.75	78%				
12(S)	12	02	00	0002		2	2			01	Contribuciones al seguro de riesgo laboral					17,440.44	0.00	0.00	17,440.44	0.00		14,480.10	14,480.10	83%	2,935.75	78%				
12(S)	12	01	00	0002		2	2			01	Contribuciones al seguro de riesgo laboral					17,440.44	0.00	0.00	17,440.44	0.00		14,519.78	14,519.78	83%	2,920.68	78%				
12(S)	12	01	00	0002		2	2			01	CONTRATACIÓN DE SERVICIOS					2,847.58	0.00	0.00	2,847.58	0.00		2,832.00	2,832.00	96%	15.58	78%				
12(S)	12	01	00	0002		2	2			01	ALQUILERES Y RENTAS					2,847.58	0.00	0.00	2,847.58	0.00		2,832.00	2,832.00	96%	15.58	78%				
12(S)	12	01	00	0002		2	2			01	Alquileres de equipos de transporte, tracción y elevación					916,300.00	0.00	50,000.00	866,300.00	0.00		2,922.00	2,922.00	96%	115.88	78%				
12(S)	12	01	00	0002		2	2			01	Alquileres de equipos de transporte, tracción y elevación					45,000.00	0.00	0.00	45,000.00	0.00		204,572.00	204,572.00	21%	76,172.00	78%				
12(S)	12	01	00	0002		2	2			01	Alquileres de equipos de transporte, tracción y elevación					45,000.00	0.00	0.00	45,000.00	0.00		19,000.00	19,000.00	42%	26,000.00	78%				
12(S)	12	01	00	0002		2	2			01	SEGUROS					45,000.00	0.00	0.00	45,000.00	0.00		19,000.00	19,000.00	42%	26,000.00	78%				
12(S)	12	01	00	0002		2	2			01	Otros seguros					5,000.00	0.00	0.00	5,000.00	0.00		19,000.00	19,000.00	43%	26,000.00	78%				
12(S)	12	02	00	0002		2	2			01	Otros seguros					5,000.00	0.00	0.00	5,000.00	0.00		0.00	0.00	0%	5,000.00	78%				
12(S)	12	02	00	0002		2	2			01	SERVICIOS DE CONSERVACIÓN, REPARACIONES MENORES					5,000.00	0.00	0.00	5,000.00	0.00		0.00	0.00	0%	5,000.00	78%				
12(S)	12	02	00	0002		2	2			01	Contratación de mantenimiento y reparaciones menores					856,300.00	0.00	50,000.00	906,300.00	0.00		0.00	0.00	0%	906,300.00	78%				
12(S)	12	03	00	0002		2	2			03	Limpieza, desmalezamiento de tierras y terrenos					166,300.00	0.00	0.00	166,300.00	0.00		185,572.00	185,572.00	20%	730,728.00	78%				
12(S)	12	01	00	0002		2	2			06	Mantenimiento y reparación de instalaciones eléctricas					116,300.00	0.00	0.00	116,300.00	0.00		37,052.00	37,052.00	32%	139,248.00	78%				
12(S)	12	01	00	0002		2	2			06	Mantenimiento y reparación de maquinarias y equipos					80,000.00	0.00	0.00	80,000.00	0.00		32,100.00	32,100.00	28%	48,200.00	78%				
12(S)	12	01	00	0002		2	2			06	Mantenimiento y reparación de equipos de transporte, tracción					790,000.00	0.00	50,000.00	840,000.00	0.00		4,852.00	4,852.00	10%	42,348.00	78%				
12(S)	12	02	00	0002		2	2			06	Mantenimiento y reparación de equipos de transporte, tracción					0.00	0.00	50,000.00	50,000.00	0.00	146,520.00	146,520.00	20%	42,348.00	78%					
12(S)	12	02	00	0002		2	2			06	MATERIALES Y SUMINISTROS					780,000.00	0.00	0.00	780,000.00	0.00		0.00	0.00	0%	601,480.00	78%				
12(S)	12	02	00	0002		2	2			06	ALIMENTOS Y PRODUCTOS AGROFORESTALES					120,000.00	0.00	0.00	120,000.00	0.00		146,520.00	146,520.00	21%	20,500.00	78%				
12(S)	12	02	00	0002		2	2			06	Alimentos y bebidas para personas					36,000.00	0.00	0.00	36,000.00	0.00		14,188.75	14,188.75	12%	951,480.00	78%				
12(S)	12	02	00	0002		2	2			01	Alimentos y bebidas para personas					35,000.00	0.00	0.00	35,000.00	0.00		0.00	0.00	0%	106,501.25	78%				
12(S)	12	02	00	0002		2	2			01	TEXTILES Y VESTUARIOS					35,000.00	0.00	0.00	35,000.00	0.00		0.00	0.00	0%	35,000.00	78%				
12(S)	12	02	00	0002		2	2			01	Gasoleros					15,000.00	0.00	0.00	15,000.00	0.00		0.00	0.00	0%	35,000.00	78%				
12(S)	12	02	00	0002		2	2			01	Cebsulos					15,000.00	0.00	0.00	15,000.00	0.00		0.00	0.00	0%	35,000.00	78%				
12(S)	12	02	00	0002		2	2			01	PRODUCTOS DE MINERALES, METALICOS Y NO					15,000.00	0.00	0.00	15,000.00	0.00		0.00	0.00	0%	15,000.00	78%				
12(S)	12	02	00	0002		2	2			01	Productos metálicos y sus derivados					35,000.00	0.00	0.00	35,000.00	0.00		0.00	0.00	0%	15,000.00	78%				
12(S)	12	02	00	0002		2	2			04	Herramientas menores					35,000.00	0.00	0.00	35,000.00	0.00		850.00	850.00	2%	15,000.00	78%				
12(S)	12	02	00	0002		2	2			01	PRODUCTOS Y ÚTILES VARIOS					35,000.00	0.00	0.00	35,000.00	0.00		850.00	850.00	2%	34,350.00	78%				
12(S)	12	02	00	0002		2	2			01	Útiles y materiales de limpieza e higiene					35,000.00	0.00	0.00	35,000.00	0.00		850.00	850.00	2%	34,350.00	78%				
12(S)	12	02	00	0002		2	2			01	Útiles y materiales de limpieza e higiene					35,000.00	0.00	0.00	35,000.00	0.00		13,548.75	13,548.75	39%	21,451.25	78%				
12(S)	12	02	00	0002		2	2			01	Útiles y materiales de limpieza e higiene					35,000.00	0.00	0.00	35,000.00	0.00		13,548.75	13,548.75	39%	21,451.25	78%				

ELABORADOR POR  
TESORERIA MUNICIPAL  
VILLA ISABELA, PTO. RITA

AYUNTAMIENTO MUNICIPAL DE VILLA ISABELA  
REVISADO POR  
CONTABILIDAD

AUTORIZADO POR  
ALCALDE MUNICIPAL DE VILLA ISABELA







MINISTERIO DE HACIENDA  
CENTRALIZACIÓN DE LA INFORMACIÓN FINANCIERA DEL ESTADO  
EJECUCIÓN DE LOS GASTOS Y APLICACIONES FINANCIERAS POR DESTINO DE FONDOS Y ESTRUCTURA  
CORRESPONDIENTE AL TRIMESTRE 1 (ENERO-MARZO) DEL AÑO 2026

FORM. EP-04

CODIGO DEL CAPITULO: 7139

DENOMINACION: AYUNTAMIENTO MUNICIPAL DE VILLA ISABELA

DESTINO DE FONDO: TODOS  
ESTADO: Aprobado  
ESTADO CIERRE: ABIERTO

1	2	Estructura					7	Clasificador de Gasto					14	15	16	17	Presupuesto				Devengado					
		3	4	5	6	8		9	10	11	12	13					18	19	20	21 = 18 + 19 + 20	22	23	24	25 = 24 / 21	26 = 21-24	27 = 26 / 21
12(S)	08	00	00	0000		2	4	1	8	01	Transferencias corrientes programadas a asociaciones sin fines	1.4.00	20	1955	100	250,000.00	0.00	0.00	250,000.00	0.00	63,300.00	63,300.00	25%	186,700.00	80%	
13(S)	08	00	00	0000		2	4	1	8	05	Transferencias corrientes ocasionales a asociaciones sin fines	4.5.10	20	1955	100	80,000.00	0.00	0.00	80,000.00	0.00	10,200.00	10,200.00	12%	69,800.00	88%	
13(E)	01	00	00	0002							EDUCACION					1,594,770.10	0.00	0.00	1,594,770.10	0.00	299,040.38	299,040.38	19%	1,295,729.74	81%	
13(E)	01	00	00	0002							Actividades Centrales					25,345.26	0.00	0.00	25,345.26	0.00	1,038.38	1,038.38	4%	24,306.88	81%	
13(E)	01	00	00	0002							Gestión administrativa y financiera					25,345.26	0.00	0.00	25,345.26	0.00	1,038.38	1,038.38	4%	24,306.88	81%	
13(E)	01	00	00	0002							GASTOS					25,345.26	0.00	0.00	25,345.26	0.00	1,038.38	1,038.38	4%	24,306.88	81%	
13(E)	01	00	00	0002							CONTRATACIÓN DE SERVICIOS					25,345.26	0.00	0.00	25,345.26	0.00	1,038.38	1,038.38	4%	24,306.88	81%	
13(E)	01	00	00	0002							OTROS SERVICIOS NO INCLUIDOS EN CONCEPTOS					10,345.26	0.00	0.00	10,345.26	0.00	1,038.38	1,038.38	4%	9,306.88	80%	
13(E)	01	00	00	0002							Comisiones y gastos					10,345.26	0.00	0.00	10,345.26	0.00	1,038.38	1,038.38	4%	9,306.88	80%	
13(E)	01	00	00	0002							MATERIALES Y SUMINISTROS	1.1.02	20	1955	100	10,345.26	0.00	0.00	10,345.26	0.00	1,038.38	1,038.38	10%	9,306.88	79%	
13(E)	01	00	00	0002							PAPEL, CARTÓN E IMPRESOS					15,000.00	0.00	0.00	15,000.00	0.00	1,038.38	1,038.38	10%	13,961.62	79%	
13(E)	01	00	00	0002							Especies timbradas y valoradas					15,000.00	0.00	0.00	15,000.00	0.00	0.00	0.00	0%	15,000.00	100%	
13(E)	01	00	00	0002							Especies timbradas y valoradas					15,000.00	0.00	0.00	15,000.00	0.00	0.00	0.00	0%	15,000.00	100%	
13(E)	01	00	00	0002							Derechos social y participación comunitaria	1.1.02	20	1955	100	15,000.00	0.00	0.00	15,000.00	0.00	0.00	0.00	0%	15,000.00	100%	
13(E)	01	00	00	0002							N/A					15,000.00	0.00	0.00	15,000.00	0.00	0.00	0.00	0%	15,000.00	100%	
13(E)	15	03	00	0001							Fortalecimiento de la equidad de género					1,569,424.84	0.00	0.00	1,569,424.84	0.00	298,001.28	298,001.28	19%	1,271,423.56	81%	
13(E)	15	03	00	0001							N/A					1,569,424.84	0.00	0.00	1,569,424.84	0.00	298,001.28	298,001.28	19%	1,271,423.56	81%	
13(E)	15	03	00	0001		2					GASTOS					612,179.59	0.00	0.00	612,179.59	0.00	102,713.60	102,713.60	17%	509,465.99	80%	
13(E)	15	03	00	0001		2	1				REMUNERACIONES Y CONTRIBUCIONES					612,179.59	0.00	0.00	612,179.59	0.00	102,713.60	102,713.60	17%	509,465.99	80%	
13(E)	15	03	00	0001		2	1	1			REMUNERACIONES					282,619.70	0.00	0.00	282,619.70	0.00	102,713.60	102,713.60	17%	179,906.10	64%	
13(E)	15	03	00	0001		2	1	1	1		Remuneraciones al personal fijo					211,250.00	0.00	0.00	211,250.00	0.00	48,513.60	48,513.60	23%	162,736.40	79%	
13(E)	15	03	00	0001		2	1	1	1	01	Salarios empleados fijos					195,000.00	0.00	0.00	195,000.00	0.00	48,513.60	48,513.60	25%	146,486.40	79%	
13(E)	15	03	00	0001		2	1	1	4		Sueldo anual no. 13					16,250.00	0.00	0.00	16,250.00	0.00	0.00	0.00	0%	16,250.00	100%	
13(E)	15	03	00	0001		2	1	1	4	01	Sueldo Anual No. 13					16,250.00	0.00	0.00	16,250.00	0.00	0.00	0.00	0%	16,250.00	100%	
13(E)	15	03	00	0001		2	1	5	1		CONTRIBUCIONES A LA SEGURIDAD SOCIAL					41,369.70	0.00	0.00	41,369.70	0.00	0.00	0.00	0%	41,369.70	100%	
13(E)	15	03	00	0001		2	1	5	1	01	Contribuciones al seguro de salud					15,825.20	0.00	0.00	15,825.20	0.00	0.00	0.00	0%	15,825.20	100%	
13(E)	15	03	00	0001		2	1	5	2		Contribuciones al seguro de salud					15,825.20	0.00	0.00	15,825.20	0.00	0.00	0.00	0%	15,825.20	100%	
13(E)	15	03	00	0001		2	1	5	2	01	Contribuciones al seguro de pensiones					15,845.00	0.00	0.00	15,845.00	0.00	0.00	0.00	0%	15,845.00	100%	
13(E)	15	03	00	0001		2	1	5	3		Contribuciones al seguro de pensiones					15,845.00	0.00	0.00	15,845.00	0.00	0.00	0.00	0%	15,845.00	100%	
13(E)	15	03	00	0001		2	1	5	3	01	Contribuciones al seguro de riesgo laboral					15,845.00	0.00	0.00	15,845.00	0.00	0.00	0.00	0%	15,845.00	100%	
13(E)	15	00	00	0001		2	3				MATERIALES Y SUMINISTROS	4.5.03	20	1955	100	13,899.50	0.00	0.00	13,899.50	0.00	0.00	0.00	0%	13,899.50	100%	
13(E)	15	00	00	0001		2	3	3			PAPEL, CARTÓN E IMPRESOS					15,000.00	0.00	0.00	15,000.00	0.00	0.00	0.00	0%	15,000.00	100%	
13(E)	15	00	00	0001		2	3	3	8		Especies timbradas y valoradas					15,000.00	0.00	0.00	15,000.00	0.00	0.00	0.00	0%	15,000.00	100%	
13(E)	15	00	00	0001		2	3	3	8	01	Especies timbradas y valoradas					15,000.00	0.00	0.00	15,000.00	0.00	0.00	0.00	0%	15,000.00	100%	
13(E)	15	01	00	0001		2	4				TRANSFERENCIAS CORRIENTES	4.3.03	20	1955	100	15,000.00	0.00	0.00	15,000.00	0.00	0.00	0.00	0%	15,000.00	100%	
13(E)	15	01	00	0001		2	4	1			TRANSFERENCIAS CORRIENTES AL SECTOR PRIVADO					344,559.89	0.00	0.00	344,559.89	0.00	0.00	0.00	0%	344,559.89	100%	
13(E)	15	01	00	0001		2	4	1	2		Ayudas y donaciones a personas					344,559.89	0.00	0.00	344,559.89	0.00	0.00	0.00	0%	344,559.89	100%	
13(E)	15	01	00	0001		2	4	1	2	02	Ayudas y donaciones ocasionales a hogares y personas					292,159.89	0.00	0.00	292,159.89	0.00	0.00	0.00	0%	292,159.89	100%	
13(E)	15	02	00	0001		2	4	1	4		Becas y viajes de estudios	4.5.10	20	1955	100	26,400.00	0.00	0.00	26,400.00	0.00	0.00	0.00	0%	26,400.00	100%	
13(E)	15	02	00	0001		2	4	1	4	01	Becas nacionales					26,400.00	0.00	0.00	26,400.00	0.00	0.00	0.00	0%	26,400.00	100%	
13(E)	15	02	00	0001		2	4	1	4	01	Becas nacionales					86,400.00	0.00	0.00	86,400.00	0.00	0.00	0.00	0%	86,400.00	100%	
13(E)	15	02	00	0001		2	4	1	4	01	Becas nacionales					86,400.00	0.00	0.00	86,400.00	0.00	0.00	0.00	0%	86,400.00	100%	

ELABORADOR POR  
TESORERIA MUNICIPAL  
VILLA ISABELA, PTO. RITA

AYUNTAMIENTO MUNICIPAL  
VILLA ISABELA  
REVISADO POR  
CONTABILIDAD

AUTORIZADO POR  
ALCALDE  
AYUNTAMIENTO MUNICIPAL VILLA ISABELA





**MINISTERIO DE HACIENDA**  
**CENTRALIZACIÓN DE LA INFORMACIÓN FINANCIERA DEL ESTADO**  
**EJECUCIÓN DE LOS GASTOS Y APLICACIONES FINANCIERAS POR DESTINO DE FONDOS Y ESTRUCTURA**  
**CORRESPONDIENTE AL TRIMESTRE 1 (ENERO-MARZO) DEL AÑO 2026**

FORM. EP-04


CODIGO DEL CAPITULO: 7139


DENOMINACION: AYUNTAMIENTO MUNICIPAL DE VILLA ISABELA

DESTINO DE FONDO: TODOS  
 ESTADO: Aprobado  
 ESTADO CIERRE: ABIERTO

1	Estructura					7	Clasificador de Gasto						14	18	16	17	Presupuesto				Devenido				
	2	3	4	5	6		8	9	10	11	12	13					19	20	21 = 18 + 19 + 20	22	23	24	25 = 24 / 21	26 = 21-24	27 = 26 / 21
210	11	00	00	0001		2	2	0			OTROS SERVICIOS NO INCLUIDOS EN CONCEPTOS	14	18	16	17	18	19	20	21 = 18 + 19 + 20	22	23	24	25 = 24 / 21	26 = 21-24	27 = 26 / 21
210	11	00	00	0001		2	2	0	7	06	Servicios Técnicos y Profesionales					60,000.00	0.00	0.00	60,000.00	0.00	60,000.00	60,000.00	100%	10,000.00	100%
210	11	00	00	0001		2	2	0	7	06	Otros servicios técnicos profesionales	2.5.03	20	1955	100	60,000.00	0.00	0.00	60,000.00	0.00	60,000.00	60,000.00	100%	10,000.00	100%
210	11	00	00	0001		2	3	7			MATERIALES Y SUMINISTROS					173,100.00	0.00	0.00	173,100.00	0.00	173,100.00	173,100.00	100%	10,000.00	100%
210	11	00	00	0001		2	3	7	1		COMBUSTIBLES, LUBRICANTES, PRODUCTOS QUIMICOS Y					173,100.00	0.00	0.00	173,100.00	0.00	173,100.00	173,100.00	100%	10,000.00	100%
210	11	00	00	0001		2	3	7	1	02	Gasol					173,100.00	0.00	0.00	173,100.00	0.00	173,100.00	173,100.00	100%	10,000.00	100%
210	11	00	00	0001		2	2	6	9		BIENES MUEBLES, INMUEBLES E INTANGIBLES	2.5.03	20	1955	100	173,100.00	0.00	0.00	173,100.00	0.00	173,100.00	173,100.00	100%	10,000.00	100%
210	11	00	00	0001		2	2	6	9	2	EDIFICIOS, ESTRUCTURAS, TIERRAS, TERRENOS Y					263,164.00	0.00	0.00	263,164.00	0.00	263,164.00	263,164.00	100%	10,000.00	100%
210	11	00	00	0001		2	2	6	9	2	Edificios no residenciales	2.5.03	20	1955	100	263,164.00	0.00	0.00	263,164.00	0.00	263,164.00	263,164.00	100%	10,000.00	100%
210	11	00	00	0001		2	2	6	9	2	Edificios no residenciales	2.5.03	30	9995	102	14,184.00	0.00	0.00	14,184.00	0.00	14,184.00	14,184.00	100%	10,000.00	100%
210	11	00	00	0001		2	2	7	1		OBRAS					249,000.00	0.00	0.00	249,000.00	0.00	249,000.00	249,000.00	100%	10,000.00	100%
210	11	00	00	0001		2	2	7	1	01	OBRAS EN EDIFICACIONES					15,000.00	0.00	0.00	15,000.00	0.00	15,000.00	15,000.00	100%	10,000.00	100%
210	11	00	02	0051		2	2	7	1	01	Supervisión e inspección de obras en edificaciones	2.5.03	20	1955	100	15,000.00	0.00	0.00	15,000.00	0.00	15,000.00	15,000.00	100%	10,000.00	100%
210	11	00	02	0051		2	2	7	1	01	Supervisión e inspección de obras en edificaciones					15,000.00	0.00	0.00	15,000.00	0.00	15,000.00	15,000.00	100%	10,000.00	100%
210	11	00	02	0051		2	2	7	1	01	Reparación y acondicionamiento de vías de comunicación	2.5.03	20	1955	100	15,000.00	0.00	0.00	15,000.00	0.00	15,000.00	15,000.00	100%	10,000.00	100%
210	11	00	02	0051		2	2	7	1	01	REPARACIÓN DE VÍAS DE COMUNICACION EN DIFERENTES					1,300,000.00	0.00	0.00	1,300,000.00	0.00	1,300,000.00	1,300,000.00	100%	10,000.00	100%
210	11	00	02	0051		2	2	7	2		GASTOS					1,300,000.00	0.00	0.00	1,300,000.00	0.00	1,300,000.00	1,300,000.00	100%	10,000.00	100%
210	11	00	02	0051		2	2	7	2	4	OBRAS					1,300,000.00	0.00	0.00	1,300,000.00	0.00	1,300,000.00	1,300,000.00	100%	10,000.00	100%
210	11	00	02	0051		2	2	7	2	4	INFRAESTRUCTURA					1,300,000.00	0.00	0.00	1,300,000.00	0.00	1,300,000.00	1,300,000.00	100%	10,000.00	100%
210	11	00	06	0051		2	2	7	2	4	Infraestructura terrestre y obras anexas	2.5.01	20	1955	100	1,300,000.00	0.00	0.00	1,300,000.00	0.00	1,300,000.00	1,300,000.00	100%	10,000.00	100%
210	11	00	06	0051		2	2	7	2	4	Infraestructura terrestre y obras anexas					1,300,000.00	0.00	0.00	1,300,000.00	0.00	1,300,000.00	1,300,000.00	100%	10,000.00	100%
210	11	00	08	0051		2	2	7	1		Reparación de viviendas					350,000.00	0.00	0.00	350,000.00	0.00	350,000.00	350,000.00	100%	10,000.00	100%
210	11	00	08	0051		2	2	7	1	01	REPARACIONES DE VIVIENDAS A PERSONAS DE ESCABOS					350,000.00	0.00	0.00	350,000.00	0.00	350,000.00	350,000.00	100%	10,000.00	100%
210	11	00	08	0051		2	2	7	1	01	GASTOS					350,000.00	0.00	0.00	350,000.00	0.00	350,000.00	350,000.00	100%	10,000.00	100%
210	11	00	08	0051		2	2	7	1	01	OBRAS EN EDIFICACIONES					350,000.00	0.00	0.00	350,000.00	0.00	350,000.00	350,000.00	100%	10,000.00	100%
210	11	00	06	0051		2	2	7	1	01	Obras para edificación residencial (viviendas)					350,000.00	0.00	0.00	350,000.00	0.00	350,000.00	350,000.00	100%	10,000.00	100%
210	11	00	06	0051		2	2	7	1	01	Obras para edificación residencial (viviendas)					350,000.00	0.00	0.00	350,000.00	0.00	350,000.00	350,000.00	100%	10,000.00	100%
210	12	02	00	0003		2	2	7	1	01	Fortalecimiento y gestión de los servicios públicos	4.1.01	20	1955	100	350,000.00	0.00	0.00	350,000.00	0.00	350,000.00	350,000.00	100%	10,000.00	100%
210	12	02	00	0003		2	2	7	1	01	NA					350,000.00	0.00	0.00	350,000.00	0.00	350,000.00	350,000.00	100%	10,000.00	100%
210	12	02	00	0003		2	2	7	1	01	Servicio de recolección, transferencia y disposición final					354,250.00	0.00	0.00	354,250.00	0.00	354,250.00	354,250.00	100%	10,000.00	100%
210	12	02	00	0003		2	2	7	1	01	GASTOS					354,250.00	0.00	0.00	354,250.00	0.00	354,250.00	354,250.00	100%	10,000.00	100%
210	12	02	00	0003		2	2	7	1	01	CONTRATACION DE SERVICIOS					354,250.00	0.00	0.00	354,250.00	0.00	354,250.00	354,250.00	100%	10,000.00	100%
210	12	02	00	0003		2	2	5	4		ALQUILERES Y RENTAS					50,000.00	0.00	0.00	50,000.00	0.00	50,000.00	50,000.00	100%	10,000.00	100%
210	12	02	00	0003		2	2	5	4	01	Alquileres de equipos de transporte, tracción y elevación					50,000.00	0.00	0.00	50,000.00	0.00	50,000.00	50,000.00	100%	10,000.00	100%
210	12	02	00	0003		2	2	5	4	01	Alquileres de equipos de transporte, tracción y elevación	3.2.02	20	1955	100	50,000.00	0.00	0.00	50,000.00	0.00	50,000.00	50,000.00	100%	10,000.00	100%
210	12	02	00	0003		2	3	5			MATERIALES Y SUMINISTROS					80,000.00	0.00	0.00	80,000.00	0.00	80,000.00	80,000.00	100%	10,000.00	100%
210	12	02	00	0003		2	3	5			CUERO, CAUCHO Y PLASTICO					190,000.00	0.00	0.00	190,000.00	0.00	190,000.00	190,000.00	100%	10,000.00	100%
210	12	02	00	0003		2	3	5	3		Llantas y neumáticos					100,000.00	0.00	0.00	100,000.00	0.00	100,000.00	100,000.00	100%	10,000.00	100%

  
 ELABORADOR POR  
 TESORERIA MUNICIPAL  
 VILLA ISABELA, PTO. PITA

  
 REVISADO POR  
 CONTABILIDAD

  
 AUTORIZADO POR

**MINISTERIO DE HACIENDA**  
**CENTRALIZACIÓN DE LA INFORMACIÓN FINANCIERA DEL ESTADO**  
**EJECUCIÓN DE LOS GASTOS Y APLICACIONES FINANCIERAS POR DESTINO DE FONDOS Y ESTRUCTURA**  
**CORRESPONDIENTE AL TRIMESTRE 1 (ENERO-MARZO) DEL AÑO 2026**

**FORM. EP-04**  
**CODIGO DEL CAPITULO: 7139**  
**DENOMINACION: AYUNTAMIENTO MUNICIPAL DE VILLA ISABELA**

**DESTINO DE FONDO: TODOS**  
**ESTADO: Aprobado**  
**ESTADO CIERRE: ABIERTO**

DEFINICIÓN DEL FONDO	Estructura					CÓDIGO SNIP	Clasificador de Gasto					FUNCIÓN	FUENTE FINANCIAMIENTO	FUENTE ESPECÍFICA	ORGANISMO FINANCIADOR	Presupuesto				Devengado					
	PROGRAMA	PROYECTO	ACTIVIDAD	SUBPROYECTO	ELEMENTO		CONCEPTO	CUENTA	SUBCUENTA	MODALIDAD	DENOMINACIÓN DEL GASTO					18	19	20	21 = 18 + 19 + 20	22	23	24	25 = 24 / 21	26 = 21-24	27 = 26 / 21
210	12	02	00	0003		2	3	5	3	01	14	15	16	17	18	19	20	21 = 18 + 19 + 20	22	23	24	25 = 24 / 21	26 = 21-24	27 = 26 / 21	
210	12	02	00	0003		2	3	5	3	01	3.2.02	30	9996	102	160,000.00	0.00	0.00	160,000.00	0.00	13,450.00	13,450.00	13%	86,550.00	100%	
210	12	02	00	0003		2	3	5	3	01	3.2.02	20	1955	100	35,000.00	0.00	0.00	35,000.00	0.00	0.00	0.00	0%	35,000.00	100%	
210	12	02	00	0003		2	3	5	3	01	3.2.02	20	1955	100	35,000.00	0.00	0.00	35,000.00	0.00	0.00	0.00	0%	35,000.00	100%	
210	12	02	00	0003		2	3	5	3	01	3.2.02	20	1955	100	35,000.00	0.00	0.00	35,000.00	0.00	0.00	0.00	0%	35,000.00	100%	
210	12	02	00	0003		2	3	5	3	01	3.2.02	20	1955	100	35,000.00	0.00	0.00	35,000.00	0.00	0.00	0.00	0%	35,000.00	100%	
210	12	02	00	0003		2	3	5	3	01	3.2.02	20	1955	100	35,000.00	0.00	0.00	35,000.00	0.00	0.00	0.00	0%	35,000.00	100%	
210	12	02	00	0003		2	3	5	3	01	3.2.02	20	1955	100	35,000.00	0.00	0.00	35,000.00	0.00	0.00	0.00	0%	35,000.00	100%	
210	12	02	00	0003		2	3	5	3	01	3.2.02	20	1955	100	35,000.00	0.00	0.00	35,000.00	0.00	0.00	0.00	0%	35,000.00	100%	
210	12	02	00	0003		2	3	5	3	01	3.2.02	20	1955	100	35,000.00	0.00	0.00	35,000.00	0.00	0.00	0.00	0%	35,000.00	100%	
210	12	02	00	0003		2	3	5	3	01	3.2.02	20	1955	100	35,000.00	0.00	0.00	35,000.00	0.00	0.00	0.00	0%	35,000.00	100%	
210	12	02	00	0003		2	3	5	3	01	3.2.02	20	1955	100	35,000.00	0.00	0.00	35,000.00	0.00	0.00	0.00	0%	35,000.00	100%	
210	12	02	00	0003		2	3	5	3	01	3.2.02	20	1955	100	35,000.00	0.00	0.00	35,000.00	0.00	0.00	0.00	0%	35,000.00	100%	
210	12	02	00	0003		2	3	5	3	01	3.2.02	20	1955	100	35,000.00	0.00	0.00	35,000.00	0.00	0.00	0.00	0%	35,000.00	100%	
210	12	02	00	0003		2	3	5	3	01	3.2.02	20	1955	100	35,000.00	0.00	0.00	35,000.00	0.00	0.00	0.00	0%	35,000.00	100%	
210	12	02	00	0003		2	3	5	3	01	3.2.02	20	1955	100	35,000.00	0.00	0.00	35,000.00	0.00	0.00	0.00	0%	35,000.00	100%	
210	12	02	00	0003		2	3	5	3	01	3.2.02	20	1955	100	35,000.00	0.00	0.00	35,000.00	0.00	0.00	0.00	0%	35,000.00	100%	
210	12	02	00	0003		2	3	5	3	01	3.2.02	20	1955	100	35,000.00	0.00	0.00	35,000.00	0.00	0.00	0.00	0%	35,000.00	100%	
210	12	02	00	0003		2	3	5	3	01	3.2.02	20	1955	100	35,000.00	0.00	0.00	35,000.00	0.00	0.00	0.00	0%	35,000.00	100%	
210	12	02	00	0003		2	3	5	3	01	3.2.02	20	1955	100	35,000.00	0.00	0.00	35,000.00	0.00	0.00	0.00	0%	35,000.00	100%	
210	12	02	00	0003		2	3	5	3	01	3.2.02	20	1955	100	35,000.00	0.00	0.00	35,000.00	0.00	0.00	0.00	0%	35,000.00	100%	
210	12	02	00	0003		2	3	5	3	01	3.2.02	20	1955	100	35,000.00	0.00	0.00	35,000.00	0.00	0.00	0.00	0%	35,000.00	100%	
210	12	02	00	0003		2	3	5	3	01	3.2.02	20	1955	100	35,000.00	0.00	0.00	35,000.00	0.00	0.00	0.00	0%	35,000.00	100%	
210	12	02	00	0003		2	3	5	3	01	3.2.02	20	1955	100	35,000.00	0.00	0.00	35,000.00	0.00	0.00	0.00	0%	35,000.00	100%	
210	12	02	00	0003		2	3	5	3	01	3.2.02	20	1955	100	35,000.00	0.00	0.00	35,000.00	0.00	0.00	0.00	0%	35,000.00	100%	
210	12	02	00	0003		2	3	5	3	01	3.2.02	20	1955	100	35,000.00	0.00	0.00	35,000.00	0.00	0.00	0.00	0%	35,000.00	100%	
210	12	02	00	0003		2	3	5	3	01	3.2.02	20	1955	100	35,000.00	0.00	0.00	35,000.00	0.00	0.00	0.00	0%	35,000.00	100%	
210	12	02	00	0003		2	3	5	3	01	3.2.02	20	1955	100	35,000.00	0.00	0.00	35,000.00	0.00	0.00	0.00	0%	35,000.00	100%	
210	12	02	00	0003		2	3	5	3	01	3.2.02	20	1955	100	35,000.00	0.00	0.00	35,000.00	0.00	0.00	0.00	0%	35,000.00	100%	
210	12	02	00	0003		2	3	5	3	01	3.2.02	20	1955	100	35,000.00	0.00	0.00	35,000.00	0.00	0.00	0.00	0%	35,000.00	100%	
210	12	02	00	0003		2	3	5	3	01	3.2.02	20	1955	100	35,000.00	0.00	0.00	35,000.00	0.00	0.00	0.00	0%	35,000.00	100%	
210	12	02	00	0003		2	3	5	3	01	3.2.02	20	1955	100	35,000.00	0.00	0.00	35,000.00	0.00	0.00	0.00	0%	35,000.00	100%	
210	12	02	00	0003		2	3	5	3	01	3.2.02	20	1955	100	35,000.00	0.00	0.00	35,000.00	0.00	0.00	0.00	0%	35,000.00	100%	
210	12	02	00	0003		2	3	5	3	01	3.2.02	20	1955	100	35,000.00	0.00	0.00	35,000.00	0.00	0.00	0.00	0%	35,000.00	100%	
210	12	02	00	0003		2	3	5	3	01	3.2.02	20	1955	100	35,000.00	0.00	0.00	35,000.00	0.00	0.00	0.00	0%	35,000.00	100%	
210	12	02	00	0003		2	3	5	3	01	3.2.02	20	1955	100	35,000.00	0.00	0.00	35,000.00	0.00	0.00	0.00	0%	35,000.00	100%	
210	12	02	00	0003		2	3	5	3	01	3.2.02	20	1955	100	35,000.00	0.00	0.00	35,000.00	0.00	0.00	0.00	0%	35,000.00	100%	
210	12	02	00	0003		2	3	5	3	01	3.2.02	20	1955	100	35,000.00	0.00	0.00	35,000.00	0.00	0.00	0.00	0%	35,000.00	100%	
210	12	02	00	0003		2	3	5	3	01	3.2.02	20	1955	100	35,000.00	0.00	0.00	35,000.00	0.00	0.00	0.00	0%	35,000.00	100%	
210	12	02	00	0003		2	3	5	3	01	3.2.02	20	1955	100	35,000.00	0.00	0.00	35,000.00	0.00	0.00	0.00	0%	35,000.00	100%	
210	12	02	00	0003		2	3	5	3	01	3.2.02	20	1955	100	35,000.00	0.00	0.00	35,000.00	0.00	0.00	0.00	0%	35,000.00	100%	
210	12	02	00	0003		2	3	5	3	01	3.2.02	20	1955	100	35,000.00	0.00	0.00	35,000.00	0.00	0.00	0.00	0%	35,000.00	100%	
210	12	02	00	0003		2	3	5	3	01	3.2.02	20	1955	100	35,000.00	0.00	0.00	35,000.00	0.00	0.00	0.00	0%	35,000.00	100%	
210	12	02	00	0003		2	3	5	3	01	3.2.02	20	1955	100	35,000.00	0.00	0.00	35,000.00	0.00	0.00	0.00	0%	35,000.00	100%	
210	12	02	00	0003		2	3	5	3	01	3.2.02	20	1955	100	35,000.00	0.00	0.00	35,000.00	0.00	0.00	0.00	0%	35,000.00	100%	
210	12	02	00	0003		2	3	5	3	01	3.2.02	20	1955	100	35,000.00	0.00	0.00	35,000.00	0.00	0.00	0.00	0%	35,000.00	100%	
210	12	02	00	0003		2	3	5	3	01	3.2.02	20	1955	100	35,000.00	0.00	0.00								



